

## Die Kugel-Koralle

Schwierigkeitsgrad: ★ ★


**Material:** Stoffreste, Folien und Tüten, Gemüsenetze, Garne oder Bänder, Schere, Nadel und Faden, Perlen und Knöpfe zum Verzieren




1. Stoffrest, hier ca. 15 x 20 cm, zuschneiden. Plastik oder Stoffreste zu einem Füllkörper knüllen.



2. Füllkörper mit Stoff überziehen. Auf der Unterseite überstehenden Stoff nach innen stopfen.



3. Mit einem Gemüsenetz fest umwickeln, ebenfalls nach innen stopfen und mit dem Daumen in Position halten.



4. Faden unter den Daumen klemmen, etwas Rest überstehen lassen, die Kugel mit dem Faden fest umwickeln und unten verknoten.




5. Nach Wunsch mit Perlen oder Knöpfen dekorieren. Diese mit Nadel und Faden aufnähen.



6. Fertig ist die Kugel-Koralle!

**Tipp:** Viele unterschiedlich große Kugelkorallen eng aneinander genäht ergeben ein kleines Riff!



## Korallengarten – das Upcycling-Riff zum Mitgestalten!

Korallenriffe – die Regenwälder des Meeres – sind farbenfroh, vielfältig und artenreich. Leider sind viele Riffe stark gefährdet, durch die Folgen des Klimawandels und der Umweltverschmutzung. Die Aktion „Korallengarten“ möchte auf diesen fragilen Lebensraum aufmerksam machen und durch kollektives Hand-Arbeiten im Übersee-Museum Bremen ein Upcycling-Riff entstehen lassen. Willkommen im Team der Korallengärtner\*innen!

### Kreativität ist gefragt – Korallengarten-Spielregeln:

1. Erlaubt sind alle textilen Techniken: Häkeln, Wickeln, Knoten, Stricken, Nähen etc.
2. Recycling-Material: Wir wollen nichts kaufen und nur geschenktes, gefundenes oder schon vorhandenes Material verwenden – alle Dinge, die sich textil weiterverarbeiten lassen.

**Woll- und Garnreste, Perlen, aufgeschnittene Textilien, Kunststoff-Verpackungen, Plastiktüten, Noppenfolie, Fischernetze (Strandgut!), Bänder, Schnüre, Seile aller Art, etc.**

Bitte nur saubere, gewaschene Materialien verwenden und auf Mottenbefall bei Wolle achten. All diese Materialien wandern nicht in die Tonne, sondern werden zu kunstvollen Korallen im Upcycling-Korallenriff im Übersee-Museum Bremen.

Eine Portion Inspiration! – Schaut in der interaktiven Unterwasserwelt des Übersee-Museums vorbei. Hier lässt sich die eine oder andere neue Korallenart entdecken:  
[www.uebersee-museum.de/ausstellungen/virtuell/interaktives-riff/](http://www.uebersee-museum.de/ausstellungen/virtuell/interaktives-riff/)

Bis zum **16. Oktober 2021** können die Korallen im Übersee-Museum Bremen, Bahnhofplatz 13, 28195 Bremen während der Öffnungszeiten vorbeigebracht oder per Post geschickt werden. Die gespendeten Korallen werden zu einem Korallengarten arrangiert und bis zum Herbst 2022 präsentiert. Bei der Abgabe bitte die **Einverständniserklärung** zur Teilnahme beilegen, einen Vordruck finden Sie unter: [www.uebersee-museum.de/programm/korallengarten/](http://www.uebersee-museum.de/programm/korallengarten/)

Viel Spaß beim Upcycling – Jutta Schröder & das Korallengarten-Team vom Übersee-Museum