



Die Kordel-Koralle

Schwierigkeitsgrad: ★ ★

Material: Obstnetze oder Plastikverpackungen, Stoffe, feste Garne, evt. Schraubzwinde, Bleistift, Schere, Nadel und Faden

Vorbereitung des Materials:



1. Stoff oder Folie glatt hängen und in Streifen schneiden.

2. Wichtig: das Material nicht bis zum Rand einschneiden.

3. So entsteht ein zusammenhängender Streifen.

Kordelform erzeugen:




1. Enden von einem Gemüsenetz abtrennen, sodass eine Schlaufe entsteht. Bei Stoff- oder Plastikstreifen Schlaufe mit einem Knoten schließen.




2. Die Schlaufe an einer Schraubzwinde, einem Tür- oder Fenstergriff befestigen. Mit einem Bleistift das Material auf Spannung ziehen und drehen bis es sich kräuselt.



3. Zeigefinger in die Mitte legen und die Enden zueinander führen, sodass eine Kordel entsteht.



4. Fertige Kordeln abnehmen und mit Nadel und Faden aneinander nähen.



Korallengarten – das Upcycling-Riff zum Mitgestalten!

Korallenriffe – die Regenwälder des Meeres – sind farbenfroh, vielfältig und artenreich. Leider sind viele Riffe stark gefährdet, durch die Folgen des Klimawandels und der Umweltverschmutzung. Die Aktion „Korallengarten“ möchte auf diesen fragilen Lebensraum aufmerksam machen und durch kollektives Hand-Arbeiten im Übersee-Museum Bremen ein Upcycling-Riff entstehen lassen. Willkommen im Team der Korallengärtner*innen!

Kreativität ist gefragt – Korallengarten-Spielregeln:

1. Erlaubt sind alle textilen Techniken: Häkeln, Wickeln, Knoten, Stricken, Nähen etc.
2. Recycling-Material: Wir wollen nichts kaufen und nur geschenktes, gefundenes oder schon vorhandenes Material verwenden – alle Dinge, die sich textil weiterverarbeiten lassen.

Woll- und Garnreste, Perlen, aufgeschnittene Textilien, Kunststoff-Verpackungen, Plastiktüten, Noppenfolie, Fischernetze (Strandgut!), Bänder, Schnüre, Seile aller Art, etc.

Bitte nur saubere, gewaschene Materialien verwenden und auf Mottenbefall bei Wolle achten. All diese Materialien wandern nicht in die Tonne, sondern werden zu kunstvollen Korallen im Upcycling-Korallenriff im Übersee-Museum Bremen.

Eine Portion Inspiration! – Schaut in der interaktiven Unterwasserwelt des Übersee-Museums vorbei. Hier lässt sich die eine oder andere neue Korallenart entdecken:
www.uebersee-museum.de/ausstellungen/virtuell/interaktives-riff/

Bis zum **16. Oktober 2021** können die Korallen im Übersee-Museum Bremen, Bahnhofspatz 13, 28195 Bremen während der Öffnungszeiten vorbeigebracht oder per Post geschickt werden. Die gespendeten Korallen werden zu einem Korallengarten arrangiert und bis zum Herbst 2022 präsentiert. Bei der Abgabe bitte die **Einverständniserklärung** zur Teilnahme beilegen, einen Vordruck finden Sie unter: www.uebersee-museum.de/programm/korallengarten/

Viel Spaß beim Upcycling – Jutta Schröder & das Korallengarten-Team vom Übersee-Museum